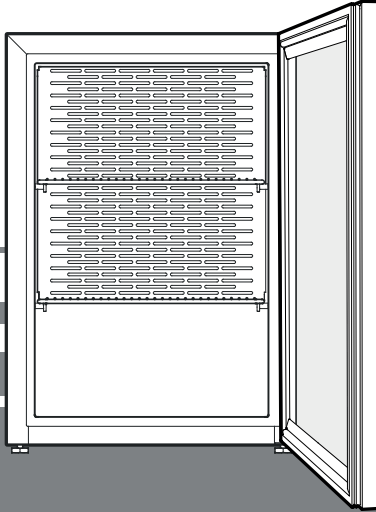


Kullanım Kılavuzu

Buzdolabı

Cihazınızı devreye almadan önce okuyunuz

TR



7083 597-00

CMes

LIEBHERR

Cihazın imhası

Cihaz halen çok değerli malzemeler içermektedir ve karışık evsel çöplerden ayrı değerlendirilmelidir. Kullanım ömrünü tamamlamış cihazların imhası için ve konunun uzmanlığına ve bölgesel geçerli olan yönetmenliklere ve kanunlara uygun yapılmalıdır.



İçerdiği soğutucu maddenin ve yağın kontrolsüz dışarı sızmasını önlemek için kullanım ömrünü tamamlamış cihazın nakliyesinde soğutma devridaimine zarar vermemeyin.

- Cihazı kullanılamaz duruma getirin.
- Elektr. fişini çıkartın.
- Elektr. kablosunu kesin.

Cihazın kullanım alanları

Cihaz gıdaların sadece dondurulması ve saklanması için düşünülmüştür. Ticari alanda gıdaların soğutulması için kullanılacaksa ülkenin kanuni kuralları dikkate alınmalıdır.

Cihaz ilaç, kan ürünleri, laboratuvar malzemeleri veya benzer 2007/47/EG sayılı tıbbi ürün yönetmenliğindeki ürünlerin depolanması veya soğutulmasına uygun değildir. Cihazın aykırı bir kullanımı içine konulan malzemenin zarar görmesine veya bozulmasına sebep olabilir. Ayrıca cihaz patlama tehlikesi olan bölgeler için uygun değildir.

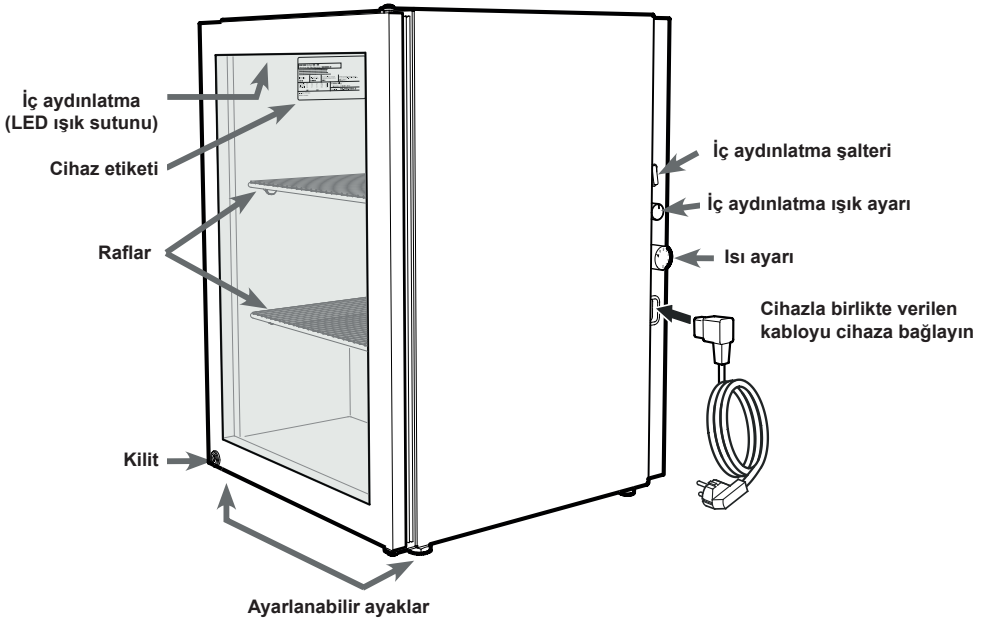
⚠ İKAZ

Ambalaj malzemelerinden ve folyolardan dolayı boğulma tehlikesi!

Ambalaj malzemesi ile çocukların oynamasına izin vermeyin.

Ambalaj malzemelerini belediyenizin uygun gördüğü yerlere götürün.

Cihaz tarifi



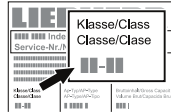
Emniyet ve ikaz uyarıları

- Şahıs ve cihaz hasarlarını önlemek için cihaz iki kişi tarafından taşınmalıdır.
- Cihazdaki hasarlarda – cihazı bağlamadan- hemen aldığınız yere müracaat edin.
- Cihazın emniyetli bir şekilde çalışması için cihazı sadece kullanım talimatına göre monte edin ve bağlayın.
- Bir hata durumunda cihazı şebekeden ayırın. Fişi çekin veya sigortayı kapatın veya sökün.
- Cihazı şebekeden ayırmak için kablosundan tutup çekmeyin, fişinden çekin.
- Tamiratları ve cihaza müdahaleleri sadece müşteri hizmetlerine yaptırın, yoksa kullanıcı için önemli tehlikeler oluşabilir. Bu elektrik kablosunun değiştirilmesi içinde geçerlidir.
- Basamakları, çekmeceleri, kapıları vs. basamak veya destek olarak kullanmayın.
- Bu cihaz, güvenliklerinden sorumlu bir kişi tarafından cihazın kullanımı konusunda gerekli talimatları almadan veya başlangıçta onun gözetimi altında hareket etmeden, fiziksel, sensorik veya ruhsal engelli kişiler (veya çocuklar) veya yeterli bilgi ve deneyimi bulunmayan kişiler tarafından kullanılmalıdır. Çocukların cihazla oynamadıklarından emin olmak için gözetim altında tutulması gerekir.
- Soğuk yüzeylerle veya soğutulan/dondurulan malzemeler ile uzun süreli deri temasından kaçının. Ağrıya, hissizliğe ve donmalara sebep olabilir. Uzun süreli deri temasında koruma tedbirleri alın, örn. eldiven kullanın.
- Kilitlenebilen cihazlarda anahtarı cihazın yakınında veya çocukların ulaşabileceği bir yere koymayın.
- Cihaz içinde elektrikli cihazlar kullanmayın.
- Cihazın içinde açık ateş ve parlayıcı madde ile uğraşmayın. Taşımada ve cihazın temizlenmesinde soğutma devridaimin zarar görmemesine dikkat edin. Zarar görme durumunda ateş kaynaklarını uzak tutun ve odayı iyi havalandırın.
- Dondurmayı, dondurulmuş suyu veya buz küplerini, dolaptan çıkartır çıkartmaz ve çok soğuk olarak tüketmeyin. Düşük sıcaklıklardan dolayı bir "yanma tehlikesi" vardır.

- Çok fazla bekletilmiş gıdaları kullanmayın - gıda zehirlenmesine yol açabilirler.
- Cihaz, gıdaların soğutulması, dondurulması ve saklanmasına ve buz oluşturmaya yönelik olarak tasarlanmıştır. Evdeki kullanıma uygun olarak tasarlanmıştır. Ticari alandaki kullanımında, sektör için geçerli kurallara uyulmalıdır.
- Cihaz ilaç, kan ürünleri, laboratuvar malzemeleri veya benzer 2007/47/EG sayılı tıbbi ürün yönetmeliğindeki ürünlerin depolanması veya soğutulmasına uygun değildir. Cihazın aykırı bir kullanımı içine konulan malzemenin zarar görmesine veya bozulmasına sebep olabilir. Ayrıca cihaz patlama tehlikesi olan bölgeler için uygun değildir.
- Cihazda, patlayıcı maddeler veya propan, butan, pentan vs. gibi yanıcı maddeler içeren spreycutuları saklamayın. Dışarı çıkan gaz, elektrikli parçalardan dolayı tutuşabilir. Bu tip spreycutularını, üzerinde basılı olan içindekiler bilgilerinden veya bir ateş simgesinden tanıyabilirsiniz.
- Cihazın içinde elektrikli aletler kullanmayın.
- Deniz seviyesinden 1500 metre yükseklikteki nakliyelerde alçak basınçtan dolayı cam kırılabilir. Kırılan parçalar keskindir ve ağır yaralanmalara sebep olabilir.

İklim Sınıfı

Cihaz, iklim sınıfına göre, sınırlı ortam sıcaklıklarında çalıştırılmak üzere tasarlanmıştır. Bu değerlerin aşılması gerekir!



Cihazınız için geçerli olan iklim sınıfı, model plakasında gösterilmiştir.

Model plakasının bulunduğu yer cihaz tarifi resminde belirtilmiştir.

İklim Sınıfı	Ortam Sıcaklığı
SN	+10° ila +32 ° C
N	+16° ila +32 ° C
ST	+16° ila +38 ° C
T	+16° ila +43 ° C
SN-ST	+10° ila +38 ° C
SN-T	+10° ila +43 ° C

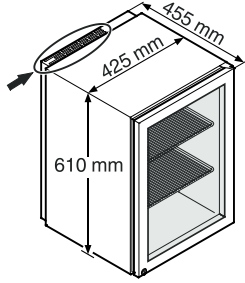
Cihazı belirtilen oda sıcaklıkları dışında kullanmayın!

Kurulum

- Direkt güneşe maruz ve ocak, kalorifer gibi ısı kaynaklarının yakın çevrelerini kurma alanı olarak seçmeyin.
- Kurmak istediğiniz yerin zemini düz olmalıdır. Zemindeki eğriliikleri ayarlanabilen ayaklar üzerinden düzeltebilirsiniz.
- Lütfen iyi hava girişi ve çıkışına dikkat edin! Havalandırma delikleri kapatılmamalıdır!
- Soğutucu maddenin herhangi bir sebepten sızması durumunda, tutuşacak bir gaz-hava-karışımı oluşmaması için, cihazınızın kurulum yeri alanı EN 378 standardına göre her 8g soğutucu maddesi R600a için en az 1 m3 hacme sahip olması lazım. Soğutucu madde miktarının bilgisini cihazın tip etiketinde bulabilirsiniz.
- Cihaz, iklim sınıfına göre, sınırlı ortam sıcaklıklarında çalıştırılmak üzere tasarlanmıştır. Bu aşımaması gerekiyor! Cihazınızın klima sınıfı: N = +16 °C ile +32 °C arasıdır.
- Cihaz üst tarafı ile tavan arası en az 20 cm olmalıdır. İyi bir hava girişi ve çıkışına dikkat ediniz!

Cihaz ölçüleri

Havalandırma deliklerini ve izgarasını kapatmayın.

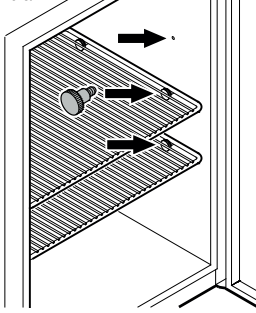


Rafları yerleştirme

Cihaz ile birlikte verilen vidalar rafların tutanağı olarak kullanılmaktadır.

Vidaları cihazın iç bölümünde sağ ve sol duvarlara rafların bulunması istediğiniz seviyeye göre takın.

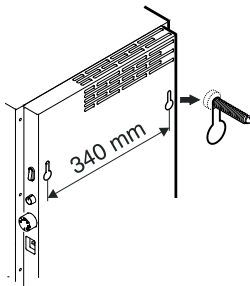
Alt rafa sadece iki vida ön tarafta gereklidir. Rafın arka kısmı cihazın iç haznesi üzerine oturmaktadır.



Duvara montaj

Cihaz duvara monte edilebilir. Bunun için cihazın arka tarafında üstte iki tane delik 1 mevcuttur.

Duvar ve askı malzemeleri tam dolu bir cihazın ağırlığını taşıyabilecek şekilde seçilmesi gerekmektedir.



Elektrik bağlantısı

Kurulacak yerdeki elektrik akımı (Alternatif akım) ve gerilim gücü Model plakasındaki bilgilerle aynı olmalıdır. Model plakasının bulunduğu yer cihaz tarifi resminde belirtilmiştir.

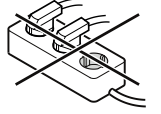
Cihazı sadece yönetmenliklere uygun şekilde topraklanmış bir korumalı priz üzerinden bağlayın.

Prizin 10 A ve 16 A arası bir sigortayla ile korunmuş olması gerekir.

Acil durumda çabuk bir şekilde elektrikten kesilmesi için kolay erişilebilir bir yerde olması gerekir.

Cihazı uzatma kablosuna veya çoklu prize bağlamayın.

Akım dönüştürücü veya enerji tasarruf prizi kullanmayın. Elektronik devreler zarar görebilir!



Cihazı aç ve kapama

Cihazı devreye almadan önce temizlemenizi tavsiye ederiz (Temizleme detayları Temizleme bölümünde)

Açma

Elektrik fişini prize takın - Cihaz devrede.

Önemli uyarı

Soğutma ekipmanı elektrik fişini prize taktıktan sonra 8 dakikaya kadar geç devreye girebilir. Bu önlem elektronik kumandanın korunması için gereklidir.

Kapatma

Elektrik fişini çıkartın veya ısı ayarını 0 konumuna getirin.



Önemli uyarı

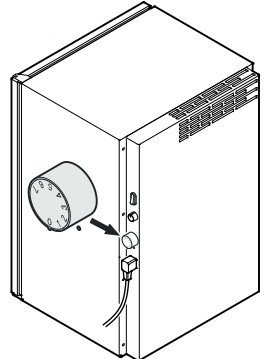
Isı ayarını 0 konumuna getirmek ile cihaz tam olarak elektrik şebekesinden kesilmemiştir. Cihazı temizlemek için mutlaka elektrik prizinden cihazın elektrik fişini çıkartın.

Isı ayarı

Cihaz içi ısı ayarını ayar düğmesinden ayarlayın.

7 konumunda cihaz içinde en düşük ısıya ulaşılır.

İhtiyaca göre ısıyı 1 ile 7 arası ayarlayın.



Teknik Veriler Tablosu

Marka	Liebherr
Model	CMes 502
Cihaz sınıfı	1
Enerji verimlilik sınıfı	A+
Enerji tüketimi	107 kWh/a
Kullanılabilir hacim	42l
İklim sınıfı	SN-ST
Ses şiddeti	36 dB(A)
Yapısı	Kasa

Yönetmelikler

Bu cihaz T.C. Çevre ve Orman Bakanlığının EEE Yönetmeliğine uygundur.

Bu cihazın teknik ömrü en az 10 yıldır.

Tüketici şikayet ve itirazları için tüketici mahkemelerine ve tüketici hakem heyetlerine başvuru yapabilirsiniz.

Üretici Firma:

Liebherr-Export AG
General-Guisanstrasse 14
5415 Nussbaumen / AG
Telefon: +41 62 785 81 11
Faks: +41 62 785 82 80
www.liebherr.com

İthalatçı Firma:

Hack Endüstriyel Temsilcilik Ltd. Şti.
Tekstilcent Koza Plaza A Blok Kat: 11 No: 40 34235
Esenler – İstanbul
Telefon: 0212 438 20 22
Faks: 0212 438 22 26
www.hack.com.tr

Teknik servis

Kullanım ile ilgili sorularınızda, arıza durumlarında, yedek parça veya aksesuar ihtiyaçlarınızda lütfen çağrı merkezimize başvurunuz:

www.hack.com.tr info@hack.com.tr

0800 211 03 33 **0212 438 20 22**

Tüketiciye sağlanan seçimlik hakları:

- Malın ayıplı olduğunun anlaşılması durumunda tüketici;
 - Satılanı geri vermeye hazır olduğunu bildirecek sözleşmeden dönme,
 - Satılanı alıkoyp ayıp oranında satış bedelinden indirim isteme,
 - Aşırı bir masraf gerektirmediği takdirde, bütün masrafları satıcıya ait olmak üzere satılanın ücretsiz onarılmasını isteme, imkân varsa, satılanın ayıpsız bir misli ile değiştirilmesini isteme, seçimlik haklarından birini kullanabilir. Satıcı, tüketicinin tercih ettiği bu talebi yerine getirmekle yükümlüdür.
- Ücretsiz onarım veya malın ayıpsız misli ile değiştirilmesi hakları üretici veya ithalatçıya karşı da kullanılabilir. Bu fıkradaki hakların yerine getirilmesi konusunda satıcı, üretici ve ithalatçı müteselsilden sorumludur. Üretici veya ithalatçı, malın kendisi tarafından piyasaya sürülmesinden sonra ayıbın doğduğunu ispat ettiği takdirde sorumlu tutulmaz.
- Ücretsiz onarım veya malın ayıpsız misli ile değiştirilmesinin satıcı için orantısız güçlükleri beraberinde getirecek olması hâlinde tüketici, sözleşmeden dönme veya ayıp oranında bedelden indirim haklarından birini kullanabilir. Orantısızlığın tayininde malın ayıpsız değeri, ayıbın önemi ve diğer seçimlik haklara başvurmaın tüketici açısından sorun teşkil edip etmeyeceği gibi hususlar dikkate alınır.
- Ücretsiz onarım veya malın ayıpsız misli ile değiştirilmesi haklarından birinin seçilmesi durumunda bu talebin satıcıya, üreticiye veya ithalatçıya yöneltilmesinden itibaren azami otuz iş günü, konut ve tatil amaçlı taşınmazlarda ise altmış iş günü içinde yerine getirilmesi zorunludur. Ancak, bu Kanunun 58 inci maddesi uyarınca çıkarılan yönetmelik eki listede yer alan mallara ilişkin, tüketicinin ücretsiz onarım talebi, yönetmelikte belirlenen azami tamir süresi içinde yerine getirilir. Aksi hâlde tüketici diğer seçimlik haklarını kullanmakta serbesttir.
- Tüketicinin sözleşmeden dönme veya ayıp oranında bedelden indirim hakkını seçtiği durumlarda, ödemiş olduğu bedelin tümü veya bedelden yapılan indirim tutarı derhâl tüketiciye iade edilir.
- Seçimlik hakların kullanılması nedeniyle ortaya çıkan tüm masraflar, tüketicinin seçtiği hakkı yerine getiren tarafça karşılanır. Tüketici bu seçimlik haklarından biri ile birlikte 11/1/2011 tarihli ve 6098 sayılı Türk Borçlar Kanunu hükümleri uyarınca tazminat da talep edebilir.